



УПРАВЛЕНИЕ ФЕДЕРАЛЬНОЙ СЛУЖБЫ
ГОСУДАРСТВЕННОЙ СТАТИСТИКИ
ПО КРАСНОЯРСКОМУ КРАЮ, РЕСПУБЛИКЕ
ХАКАСИЯ И РЕСПУБЛИКЕ ТЫВА

Основные показатели внешней торговли по Красноярскому краю



2021 год



ДИНАМИКА ЭКСПОРТА И ИМПОРТА*

2021 г.

млн долларов США



7164,7 млн долларов США

Экспорт



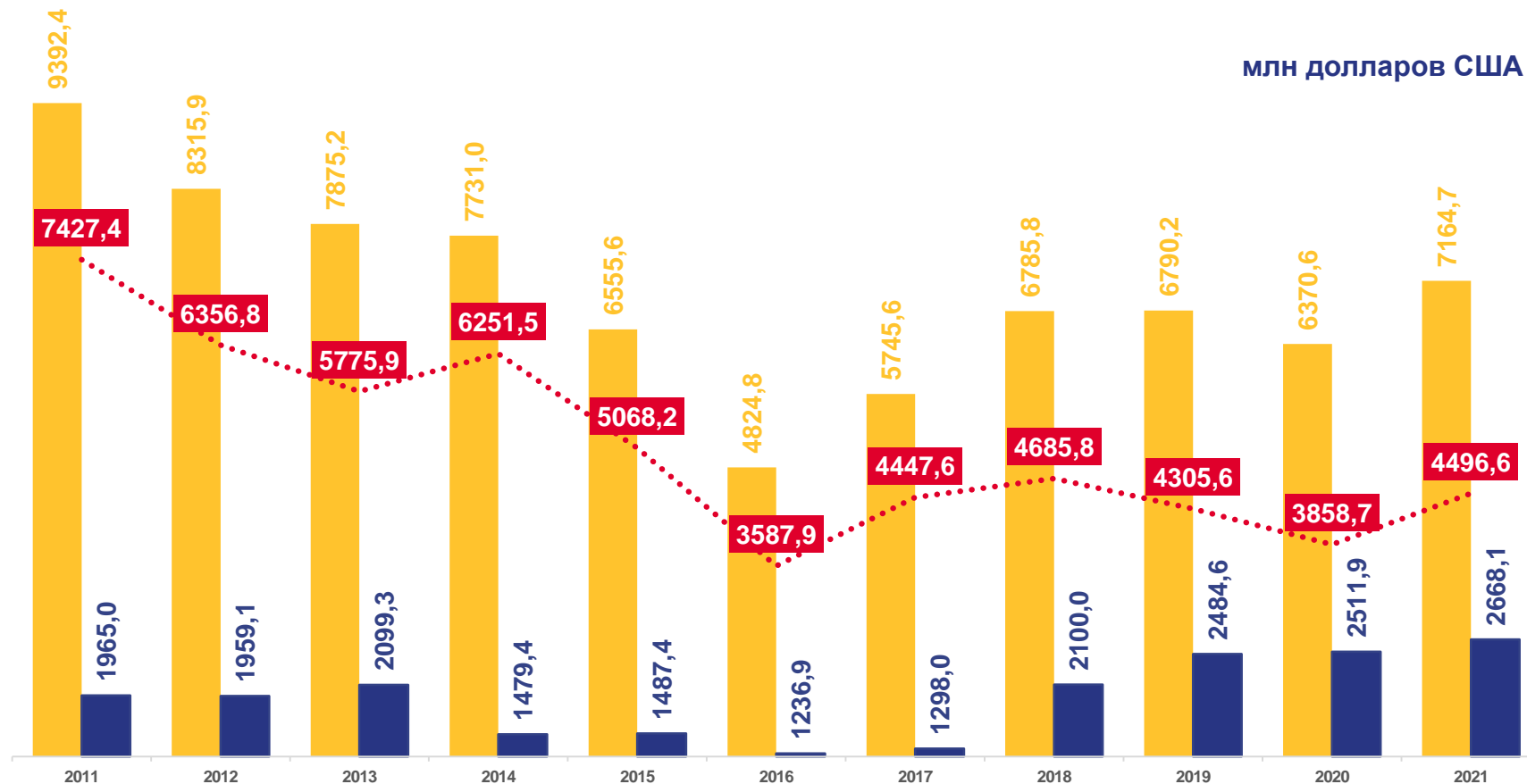
2668,1 млн долларов США

Импорт



4496,6 млн долларов США

Сальдо



Сальдо

Экспорт

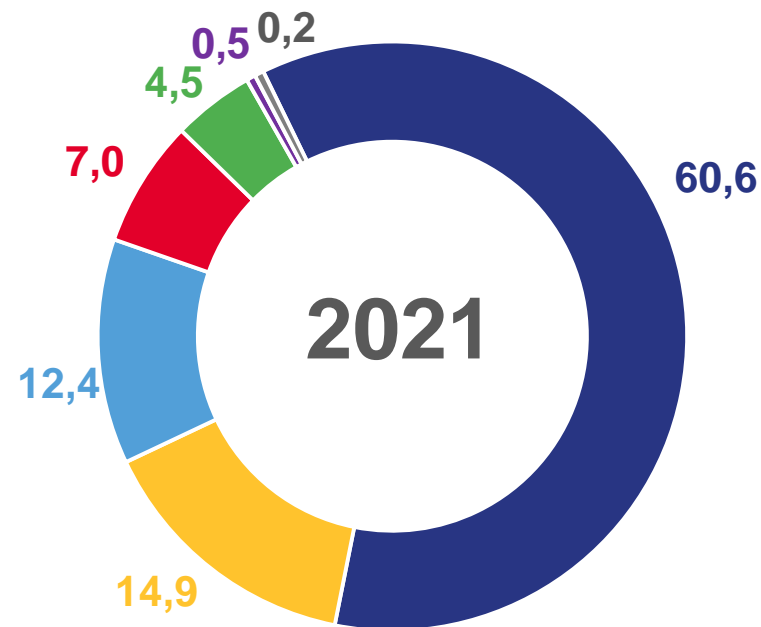
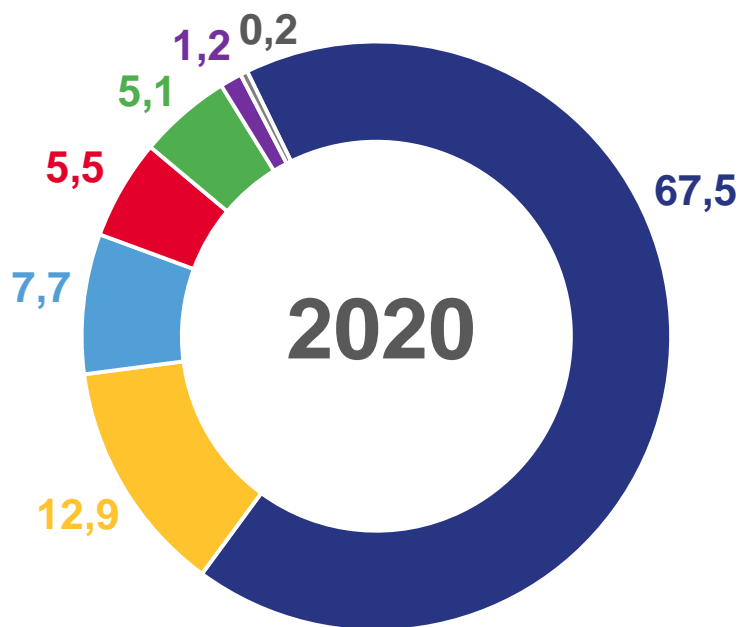
Импорт


* По данным Федеральной таможенной службы; информация за 2020, 2021 гг. приведена по состоянию на 28 апреля 2022 г.



ТОВАРНАЯ СТРУКТУРА ЭКСПОРТА*

В % к итогу



 **Металлы, драгоценные камни и изделия из них**


 **Минеральные продукты**

 **Машины, оборудование и транспортные средства**

 **Другие товары**
(кожевенное сырье, пушнина и изделия из них; текстиль, текстильные изделия и обувь; другие товары)

 **Древесина и целлюлозно-бумажные изделия**

 **Продукция химической промышленности, каучук**

 **Продовольственные товары и сельскохозяйственное сырье**

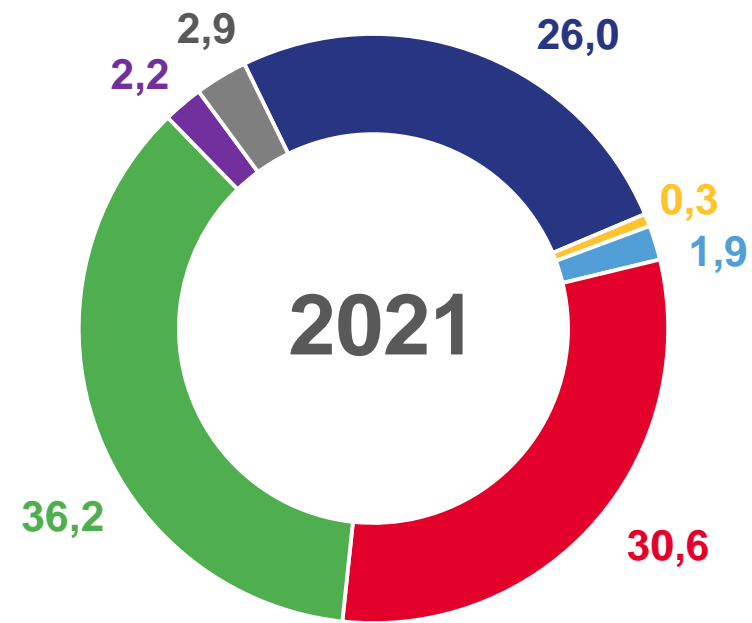
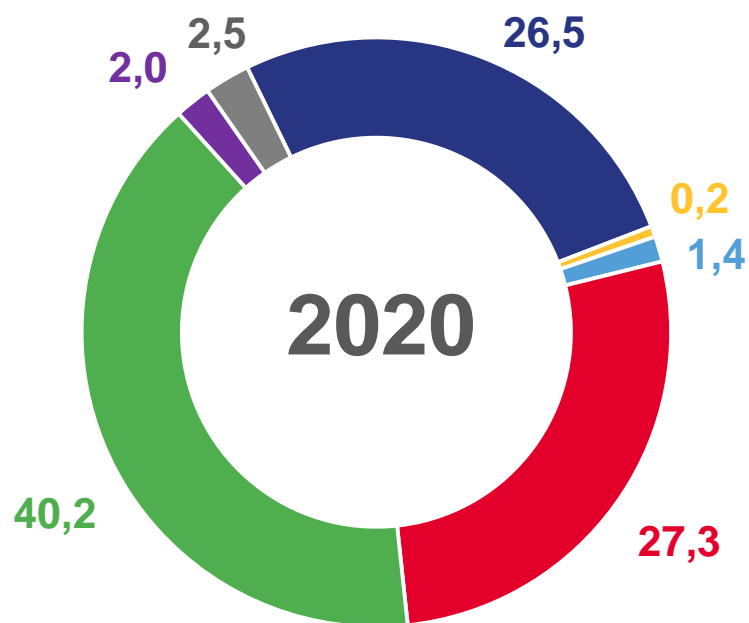



* По данным Федеральной таможенной службы по состоянию на 28 апреля 2022 г.; расхождение между итогом и суммой слагаемых объясняется округлением данных.



ТОВАРНАЯ СТРУКТУРА ИМПОРТА*

В % к итогу



 **Металлы, драгоценные камни и изделия из них**


 **Минеральные продукты**

 **Машины, оборудование и транспортные средства**

 **Другие товары**
(кожевенное сырье, пушнина и изделия из них; текстиль, текстильные изделия и обувь; другие товары)

 **Древесина и целлюлозно-бумажные изделия**

 **Продукция химической промышленности, каучук**

 **Продовольственные товары и сельскохозяйственное сырье**



* По данным Федеральной таможенной службы по состоянию на 28 апреля 2022 г.; расхождение между итогом и суммой слагаемых объясняется округлением данных.